

# Le Collégien

*Pour nous, écrire c'est...*

Publié avec le concours de la Presse des Jeunes [www.pressedesjeunes.com](http://www.pressedesjeunes.com)

## Le temps des fêtes

Bonne année!

Chers lecteurs,

Nous avons tardé à faire paraître ce nouveau numéro du Collégien, mais les vacances bien méritées par tous ont marqué une pause dans la rédaction des articles. Nous nous en excusons.

Feuilleter les actu de novembre-décembre sera l'occasion de se remémorer cette fin d'année 2017, riche en festivités et temps de partage.

De belles émotions à consommer sans modération!

Vous souhaitant nos meilleurs voeux pour cette nouvelle année..

La Rédaction

***C'est unis dans la joie que les élèves du collège St Pierre et de l'école St Joseph de Marboz ont clôturé cette fin d'année 2017.***

N.Clair



***Célébration de Noël par les élèves de l'école et du collège***

Vie au collège, à l'école, portrait, lectures, médias...



## Fête de Marie

### Immaculée conception

Chaque année, le 8 décembre, ont lieu à Lyon les illuminations. La légende veut que le peuple lyonnais rende hommage à Marie pour avoir stoppé la peste à Lyon en 1643. Cette date du 8 décembre correspond à l'inauguration le 8 décembre 1852 de la statue de la vierge Marie (à Fourvière).

## Illuminations

### Les illuminations au collège

Le 8 décembre 2017, nous avons célébré les illuminations au collège. Nous avons écrit "MERCI" avec des luminions à proximité de la crèche ; nous avons chanté "Aujourd'hui, c'est levé la lumière" et prononcé un "Je vous salut, Marie" en prière.



© Auteur de la photo

## Célébration de Noël

### Petits et grands unis



A l'église

Le jeudi 21 décembre, tous les élèves de l'école St Joseph et du collège St Pierre se sont rendus à l'église pour célébrer Noël avec le Père Futi. Lecture de l'Evangile expliquée par le Père, intentions de prières préparées par chaque classe, chants... Une célébration à l'unisson!

## Veillée de Noël

### Chants de Noël

Comme chaque année, les élèves de l'école et du collège se sont retrouvés lors de la traditionnelle veillée de Noël autour du chant.

La chorale du collège, composée de l'ensemble des collégiens, a proposé à un public tout à l'écoute les chants travaillés pendant le temps d'Ateliers Artistiques du vendredi. Une prestation réussie!



La chorale du collège

## Gendarmerie

### Intervention de la BPDJ en classe de 6e

La brigade de gendarmerie BPDJ ou brigade de prévention de la délinquance juvénile est intervenue en classe de 6e le 24 novembre, afin de sensibiliser les élèves sur les dangers d'internet, notamment des réseaux sociaux ainsi que sur le harcèlement et la responsabilité des jeunes face à la justice.

## Témoignage

"Nous avons appris par la BPDJ que les réseaux sociaux peuvent être dangereux (facebook, snapchat, etc...) car ils ont accès à des informations privées et peuvent entre autres revendre les photos sans demander l'autorisation des personnes concernées. Nous avons également appris qu'à partir de 11 ans, on peut être puni par la loi..."  
Adrien et Morgan-6e





## Stages

### Stages d'observation en 3ème

Ce stage, qui s'est déroulé du 4 au 8 décembre, avait pour objectif de sensibiliser les élèves de 3ème au monde du travail et de confirmer ou non leur choix d'orientation. Ils ont ensuite réalisé un compte-rendu qu'ils présenteront à l'oral dans le cadre du brevet des collèges en fin d'année scolaire.

## Petit déjeuner américain

### American breakfast en 4e



Lundi 18 décembre, les élèves de la classe de 4e ont préparé "an american Breakfast in english with Mrs Harter". Celui-ci était composé de spécialités américaines telles que des bagels, des pancakes, etc... Plusieurs enseignants avaient répondu à la gentille invitation des élèves... De quoi être en pleine forme pour la journée!

## Remerciements

### de la part des élèves de 4e

Nous remercions Mrs Harter, notre professeure d'anglais pour son idée fabuleuse d'american breakfast ainsi que les professeurs présents, Mme Michel pour son prêt de matériel, sans oublier l'APEL qui a permis de financer le projet.

Les élèves de 4ème

## Sortie cinéma

### Sortie cinéma pour les 3ème

Les élèves de 3e sont allés voir le film "la promesse de l'aube" à l'Amphi à Bourg-en-Bresse le 15 décembre en avant-première. Cette initiative de leur professeure de français leur a permis de compléter leur lecture de l'autobiographie de R.Gary.



## Petit déjeuner allemand

### Frühstück!

Les germanistes de la classe de 5ème ont dégusté un petit déjeuner dans la tradition allemande le 5 décembre. Au programme : Bretzel, Würst, Schinken, Brötchen... qu'ils avaient apporté. Une façon originale de fêter la Saint Nicolas, sur une proposition de Mme de Vesvrotte, leur professeur d'allemand.



## Médiathèque

### Sortie médiathèque en 6ème

Les élèves de 6ème sont sortis du cadre du CDI afin de découvrir pour certains la médiathèque de Marboz. Ils ont fait la visite des lieux, mais ont surtout eu accès à de nombreux ouvrages : romans, documentaires, films, etc... Les moins habitués des lieux étaient conquis et envisagent de s'y rendre plus régulièrement...





## Écriture en 6e

### Rééducation à l'écriture en classe de 6e

A la demande de Mme de Vesvrotte, les élèves de 6e ont bénéficié d'une rééducation à l'écriture par une spécialiste, Mme Bienvenue. Cette dernière a observé les élèves en train d'écrire, puis les a aidé à bien positionner leur cahier, leur main, à tenir correctement leur stylo... afin d'avoir une écriture plus fluide...

## Écriture en 6e

### Témoignages d'élèves de 6ème

"Mme Bienvenue nous a rappelé comment positionner notre stylo, notre cahier et comment nous tenir à notre table." (Carla et Léna)

"Elle m'aide pour mieux placer ma feuille et mon stylo. Mon écriture est plus belle et j'ai moins mal au poignet." (Julien)



## Concours de crèches

### sur le thème des 4 saisons



La crèche gagnante, celle des 4e

Comme chaque année, depuis six ans, s'est déroulé en décembre le concours de crèche. Il s'agit pendant la période précédant Noël, pour chaque classe, de construire une crèche de ses propres mains, en faisant appel à son imagination, en travaillant en groupe et en respectant les contraintes imposées. Cette année, le thème était, au collège, celui des 4 saisons.

## Remise de prix

### élèves méritants 2016-17

Le conseil départemental a décidé de récompenser les élèves méritants pour leur sérieux, leur implication, etc... 5 élèves du collège, proposés par le conseil de classe en juin 2017, ont reçu leur diplôme de la main de Mme Journet, conseillère départementale, dans le cadre de ce parcours méritant. 2016/17. Félicitations!



J.Moiraud - Le progrès

## Crèches

### Bravo à la classe de 4e!

A l'issue du tirage au sort, la répartition des saisons a été la suivante :

- 6e : hiver
- 5e : printemps
- 4e : automne
- 3e : été

Toutes les crèches étaient superbes et souvent originales (Les photos peuvent être consultées sur le site du collège), mais c'est celle des 4e qui a remporté le 1er prix. Félicitation!



d'adulte

# Portrait chinois de Mme Michel

Mme Michel, secrétaire du collège s'est prêtée au jeu du portrait chinois sous l'oeil de nos reporters de 4ème. Nous l'en remercions.



Mme Michel au secrétariat

## Dates clés

**Arrivée de Mme Michel en mars 2017 au poste de secrétaire du collège, succédant à Mme Dusson, partie à la retraite.**

**Naissance de son 2ème petit fils cette année : une grand-mère comblée!**

**Chaque récréation : file d'attente pour les maux en tout genre, doléances, larmes, conseils, etc... la liste est longue!!!**

Si j'étais une fleur, je serai un coquelicot;  
Si j'étais un animal, je serai Baloo;  
Si j'étais une couleur, ce serai le bleu;

Si j'étais une musique, je serai le jazz;  
Si j'étais une célébrité, je serai Simone Veil;  
Si j'étais un bonbon, je serai un chocolat au lait et noisettes;

Si j'étais un film, je serai "Tout sur ma mère";  
Si j'étais un dessert, je serai un tiramissu;  
Si j'étais un vêtement, je serai un poncho;

Si j'étais un pays, je serai la Corse;  
Si j'étais un instrument de musique, je serai la guitare;  
Si j'étais un accessoire, je serai un bijou;

Si j'étais un livre, je serai "Echappée belle" d'Anna Galvada;  
Si j'étais une pièce, je serai le salon;

Le rêve de votre vie? Aller au pays du Père Noël!



primaire...

## Les élèves écrivent.

Ultimate pour les CM2-CM1, ou préparation de Noël pour les CE2-CM1.

L'ultimate est un sport d'équipe qui se joue avec un frisbee. Les équipes qui s'affrontent doivent marquer dix points pour gagner. Pour marquer un point, il faut faire la passe à un coéquipier dans la zone. Il est interdit de toucher l'adversaire (au moins deux mètres d'écart), de marcher avec le frisbee et de garder le disque plus de 10 secondes. C'est le sport que nous avons fait tout le premier trimestre.

Pour nous entraîner, nous avons fait un jeu qui s'appelle la mouche. Dans ce jeu, deux élèves doivent se faire des passes sans qu'un adversaire intercepte le disque. Lors d'un autre exercice, nous avons joué au chasseur et au lapin. Un élève, qui est le lapin, est poursuivi par le chasseur qui doit l'attraper.

Pendant le jeu de l'horloge, deux équipes s'affrontent. Une équipe tourne autour du terrain et une autre se fait des passes avec le frisbee.

Pour finir, nous avons fait des matchs de 10 contre 10. C'était très drôle.

Pour nous aider, nous avons eu la chance d'avoir le parent d'une élève qui avait joué en club à l'ultimate.

Les élèves de la classe  
de CM1-CM2



*L'ultimate en CM2-CM1*



*La crèche en CE2-CM1*



*Le riz au caramel*

Cette année, nous avons réalisé une crèche en matériaux recyclables qui est exposée avec celles des autres classes dans l'aquarium. Nous répétons tous les jours des chants de Noël avec toute l'école. Notre chanson préférée est "Les lutins râleurs". Avec maîtresse Carole, nous avons fait un renne, des cloches, des étoiles et des boules de Noël. Avec maîtresse Isabelle, nous avons appris des mots sur Noël en anglais et une chanson qui s'appelle "We wish you a Merry Christmas". Nous avons aussi écrit en groupe sept histoires de Noël. Nous vous proposons une super recette pour les vacances de Noël : c'est du riz au lait au caramel. Vous aurez besoin de 80 grammes de riz rond, 50 grammes de sucre roux, 4 carambars et un demi-litre de lait. Faites d'abord chauffer le lait dans une casserole, puis versez le contenu du paquet et laissez cuire une heure à feu doux. Bon appétit et joyeux Noël!

Les élèves de la classe  
de CE2-CM1

Ecole St Joseph

...maternelle

## Les élèves racontent.

**Le labo-rythme pour les CP-CE1, les crèches pour les GS-CP et la préparation de Noël chez les maternelles.**

Durant cette période, notre classe de CP et CE1 a participé à des ateliers sur les rythmes avec François et Didier. Cela s'appelle les ateliers du labo-rythme. Nous avons appris à écouter les sons pour pouvoir en reproduire les rythmes avec notre corps sous forme de jeux. Nous avons même appris une phrase rythmique!

Les élèves de la classe de CP-CE1



**Labo-rythme en CP-CE1**

Cette année, chaque classe, de la grande section au CM2 a relevé un défi : fabriquer une crèche par classe, avec des matériaux recyclés. Nous avons utilisé du papier d'aluminium de tablettes de chocolat, une bouteille de lait, des petits pots de petits suisses pour le chameau, des rouleaux de papier toilette pour les rois mages, l'étoile, les moutons, des bouchons de liège pour les bergers et l'âne et le boeuf, ainsi que du coton, du papier, des serviettes en papier... Ensuite, les personnages que nous avons réalisés ont été installés dans des boîtes de conserve qui ont été fixées ensuite sur une palette. Ce n'était pas toujours facile d'assembler les personnages et qu'on les reconnaisse ainsi que de travailler à plusieurs, mais nous étions fiers du résultat! Toutes les crèches de l'école sont exposées dans l'aquarium de l'école.

Les élèves de la classe de GS-CP



**La crèche en GS-CP**



**Décoration en TPS-PS-MS**

Depuis quelques semaines, c'est l'effervescence chez les maternelles. Les enfants n'ont plus qu'un refrain à la bouche : Le Père Noël va bientôt passer. Il faut dire que les maîtresses et Béatrice ne sont pas en reste. Elles ont sorti un carton rempli de paillettes, de rubans, de gommettes qui brillent et les flacons de peinture dorée et argentée trônent en bonne place sur le bord de l'évier. Dans le hall d'accueil, le Père Noël s'entraîne à descendre dans la cheminée et les petits rennes prennent des forces pour la grande nuit. A partir de l'album "Renato aide le Père Noël", différentes activités d'apprentissage sont déclinées. Mais surtout, chaque jour, les enfants bricolent et préparent des cadeaux à ramener à la maison : guirlande de sapin décorées, boules de Noël, étoile à friandises, portrait de lutin, Père Noël pailleté... On peint, on colle et les yeux brillent (les mains et les cheveux aussi car les paillettes sont voyageuses...). Ce sont des indices pour les mamans et les papas mais chut ne dites rien, c'est une surprise!

Les élèves de la classe de TPS-PS-MS

Ecole St Joseph





en soirée

## théâtre, danse, cirque Féminin

Cette année, Mme Chanel, professeure de français, organise trois sorties au théâtre de la Grenette à Bourg-en-Bresse pour les élèves volontaires (pièce de théâtre, cirque et Hip-Hop).

Interview de Mme Chanel :

- Le Collégien : Quels sont les objectifs de ces sorties?
- Mme Chanel : C'est de permettre aux élèves qui le désirent de voir différents spectacles, pour les divertir.
- LC : Pourquoi avoir choisi ces trois représentations?
- MC : Toutes les représentations sélectionnées sont adaptées à tous les âges.



*Scène extraite du spectacle*



*scène extraite du spectacle*

- LC : Allez-vous utiliser le contenu des spectacles dans vos cours?
- MC : C'est possible, pour la scénographie (mise en scène, lumière, son, costumes, etc...) lors de l'étude du théâtre en français, mais également pour nos ateliers artistiques et le spectacle de fin d'année.

Le soulier rouge  
01/12/2017

Il s'agit d'une adaptation du conte des frères Andersen.

Une petite fille orpheline est adoptée par une mère cruelle qui ne supporte pas que la fillette conserve le moindre souvenir de sa mère morte. Attirée par la couleur rouge car sa mère aimait cette couleur-là, la petite fille reçoit d'un mystérieux marchand une paire de chaussures...rouges. Ces derniers sont magiques, et l'invitent à danser toute la nuit pour retrouver sa mère. La petite fille les chausse mais les souliers se révèlent maléfiques...

Julie, Roméo et Maxime



## des lectures

## La fille qui dévorait les livres

Un roman de Pierdomenico Baccalario aux Editions Bayard, 2014.



le roman



l'auteur

Dans un coin perdu, de l'autre côté des Alpes, vivait une fille qui dévorait les livres comme des beignets au sucre. Elle passait ses journées à la bibliothèque du village. Ce lieu, son refuge, abritait des milliers d'ouvrages qu'elle engloutissait l'un après l'autre.

Dans ce même coin perdu, vivait un vieil homme solitaire. Il rêvait d'écrire un roman parfait, une histoire incroyable, capable de conquérir le cœur de jeunes lecteurs. Pour cela, il avait besoin de l'aide d'une lectrice très particulière. Et Antonio, le solitaire, rencontra Domitilla, la fille qui dévorait les livres...

Il lui soumet chaque jour un chapitre de son histoire et écoute ses commentaires. Peu à peu leur relation va évoluer : elle, si critique au début va peu à peu se passionner pour l'histoire de guerre écrite par le vieil homme...


## Mon avis

***Un roman original sur le plaisir de la lecture, l'origine des histoires, les relations entre réalité et fiction. A découvrir!***

des lectures

# La guerre des boutons

Un roman de Pergaud, collection Folio.



L'école de Longverne, Lebrac et son armée, et les Verlans, l'armée de l'Aztec des gués, se font la guerre à coup de bâtons, de cailloux et de coups de poing et de pied. Et ceux qui tombent dans les mains de l'ennemi sont dépouillés de leurs boutons, agrafes, lacets, etc...

Mais au cours des défaites et des revanches, Lebrac, le chef de la bande des Longverne, imagine toujours des idées pour gagner, plus folles les unes que les autres...

### Le roman chez Folio

Mon avis : C'est un roman croustillant que j'ai beaucoup aimé. On rit beaucoup...  
Je le conseille vivement!



Extrait du film de 1962



Extrait du film de 2011

Maxime



cinéma

# Dance with me

Fim américain, réalisé par Liz Friedlander et sorti en 2006. Il rassemble des acteurs tels qu'Antonio Banderas, Rob Brown, Vaya DaCosta...

La danse de salon, aussi appelée Ball room dancing est dansée à deux. Elle regroupe plusieurs type de danses comme la valse, le tango, le ChaChaCha, la Samba et beaucoup d'autres.

L'Histoire :

Pierre Dulaine (Antonio Banderas, roi du Tango), professeur de danse de salon, s'est mis en tête d'enseigner son art aux jeunes en difficulté d'une école populaire de



Extrait du film



Affiche du film

New-York.

Il est convaincu que la danse changera leurs comportements, leur apprendra le respect mutuel et leur permettra de s'intégrer.

Les enseignants et les adolescents doutent; les élèves jugent le Ball room dancing ringard et démodé. Pierre n'a pas l'intention de baisser les bras. Chaque jour, il leur rend visite.

Au bout de quelques semaines, les étudiants s'inscrivent au concours de danse de salon où ils vont devoir affronter les plus grands danseurs.

Les jeunes des cités, vivant dans la violence, se sont pardonnés entre eux, et ont appris à se faire confiance, créant des liens forts.

Liz Friedlander s'inspire de l'histoire vraie de Pierre Dulaine, champion de Ball room dancing qui a réellement tendu la main aux jeunes défavorisés, et a contribué à populariser la danse de salon dans les écoles publiques américaines.


Rachel



## Japon

# Noël au Japon

Noël au Japon est une "tradition" moderne en plein développement.



### La situation



Nom :

**Japon**

Capitale :

**Tokyo**

Superficie :

**377 962 km<sup>2</sup>**

Le nombre d'habitants :

**127 millions**

Monnaie :

**Yen**

Climat :

**en général, tempéré**

On y célèbre le mythe de Santa Claus (Saint Nicolas) ou Santa Kurosu (l'équivalent américain du Père Noël).

Les chrétiens sont peu nombreux au Japon, aussi les célébrations de Noël ou Kurisumasu (de Christmas en anglais) ne sont que rarement d'aspect religieux.

Avant le milieu du 20<sup>e</sup> siècle, Noël était nommé Kotansai ou Seitansai et le réveillon de Noël, Seiya et non Kurisumasu Ivu.

Le premier Noël aurait été fêté en 1904 quand l'épicerie haut de gamme Meidi-ya, dans le quartier de Ginza à Tokyo, a exposé un sapin de Noël en vitrine!

France, les japonais fêtent Noël en couple. C'est pour le Nouvel an qu'ils se rassemblent en famille. Le réveillon de Noël prend de l'importance. Et, comme dans les pays occidentaux, Noël est l'occasion d'offrir des cadeaux aux enfants (surtout aux petits). Les couples, eux, s'offrent des cadeaux de grande valeur...

Par rapport aux pays comme la



Jordan



## Une tradition

# La boule de Noël

On connaît tous la décoration traditionnelle en forme de boule, que l'on accroche au sapin. Mais sait-on d'où vient-elle?

La boule remplace peu à peu les fruits :

On trouve en 1521, la 1ère trace écrite d'un sapin de Noël sur un registre municipal à Sélestat, en Alsace. Au 16e siècle, les sapins sont décorés en Allemagne avec des fleurs et des fruits, notamment des pommes.

En 1858, une grande sécheresse prive la région des Vosges et la Moselle de fruits pour décorer les sapins. Un artisan verrier a l'idée de fabriquer une boule en verre pour remplacer les pommes.

Puis on souffle une boule verre décorée de nitrate d'argent pour la rendre brillante grâce à une soufflerie à gaz.



La production industrielle commence à la fin du 19ème siècle grâce à l'entreprise VERGO mais toujours soufflée avec 200 000 unités en 1950. Ensuite, la production automatisée se répand peu à peu et baisse ainsi le prix des boules.

Une tradition internationale qui perdure :

La Pologne continue à fabriquer des boules décorées à la main et les exporte vers les Etats-Unis, le Canada, Le Royaume-Uni, le Japon et les pays scandinaves ainsi que la France. De nouveaux matériaux apparaissent : plastique, bois, papier mâché, polystyrène. Le led fait son apparition. Et la dernière nouveauté : l'induction pour l'énergie dans les boules commandée par wifi via smartphone!

to.





## Les ingrédients

1 filet de hareng  
1 grosse pomme de terre  
2 petites betteraves  
rouges cuites  
1 carotte  
1 oignon blanc  
2 oeufs durs  
1 pot de mayonnaise

## Salade russe au hareng fumé

Une recette pour 4 personnes.

20 minutes de préparation.

20 minutes de cuisson.

## Étape n°1



Les légumes



## Étape n°2



Les oeufs et le hareng

## Étape n°3



Le montage

- Faites cuire la pomme de terre non épluchée dans une casserole d'eau bouillante salée pendant 20 min.
- A la fin de la cuisson, égouttez la pomme de terre et laissez-la refroidir ; puis épluchez-la et écrasez-la grossièrement en purée dans un bol.
- Pelez la carotte et râpez-la.
- Découpez les betteraves cuites en bâtonnets.
- Ecallez les oeufs durs et écrasez les grossièrement dans un récipient.
- Pelez et hâchez l'oignon.
- Coupez en petits morceaux le filet de hareng fumé.
- Placez 4 cercles à pâtisserie dans les assiettes et répartissez dans le fond la pomme de terre écrasée, puis recouvrez avec une cuillère de mayonnaise. - Placez

au-dessus les morceaux de hareng fumé et l'oignon hâché et ajoutez une nouvelle cuillère de mayonnaise.

- Recouvrez avec les oeufs durs écrasés et la carotte râpée ;+ une couche de mayonnaise.

- Terminez avec la betterave et lissez à la mayonnaise. .

## Suggestions du chef

*Réservez au frais et démoulez au moment de servir.*

*Dégustez bien frais parsemé de tige ciselée d'oignon nouveau.*

Aleksandra, Maëlys, Julie





stress

## Apprendre à le gérer

### Témoignage



Que fais-tu quand tu es stressé(e)?

A la question "Que fais-tu quand tu es stressé (e)?", nos collégiens ont répondu :

- lire = 16%
- taper = 16%
- jouer aux jeux vidéo = 12%
- s'isoler = 12%
- marcher, manger, crier, réfléchir ou rechercher la compagnie = 8%
- dessiner ou courir = 2%

Sondage réalisé auprès d'un tiers des élèves du collège St Pierre par Léana, Coralie et Rachel.

sondage décembre 2017

**Les périodes de compositions et brevets blancs sont parfois source de stress, mais apprennent aux élèves comment le gérer.**

Les brevets blancs sont préparés en 3ème depuis le début de l'année. L'organisation des épreuves est celle du brevet de fin d'année.

Le reste des élèves composent la même semaine sur l'ensemble des matières afin d'apprendre à s'organiser dans son travail, à gérer son stress, à surmonter la fatigue...

Dès la 6ème, les élèves sont accompagnés dans leur préparation. Ils apprennent à planifier leurs révisions. Une fois établi, ce planning vaut pour contrat et chacun doit s'engager à le respecter.

Progressivement, les élèves des

### Le stress


Le stress, c'est normal! Le stress est issu de notre envie de réussir., c'est donc positif. Sans stress, il n'y aurait pas d'envie de se surpasser! Il serait anormal de ne pas stresser!

extrait Le Parisien - Etudiant

### Bien se préparer

Les prochaines compositions approchent... Alors, pour limiter le "mauvais" stress, pensez à vous préparer dès maintenant! Faites des fiches de révision, organisez votre travail, etc... Vous serez ainsi plus sûr de vous.

La rédaction Le Collégien







*fais ton journal !*

# Des magazines pour tous les goûts !!!

Découvre la presse jeunesse avec la

## des Presse JEUNES



Chez ton marchand de journaux  
et sur le site : [www.pressedesjeunes.com](http://www.pressedesjeunes.com)